

Boletín técnico PEUGEOT

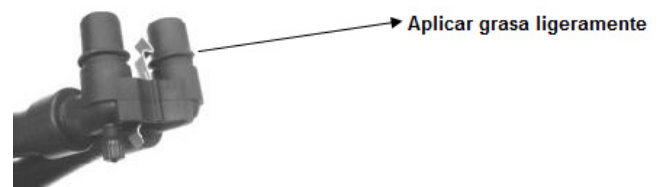
Acople rapido doble calefaccion Peugeot 306

A continuación se detallan los pasos y recomendaciones para el correcto montaje de las mangueras con acople rápido Peugeot 306.

1- Retirar el film de proteccion



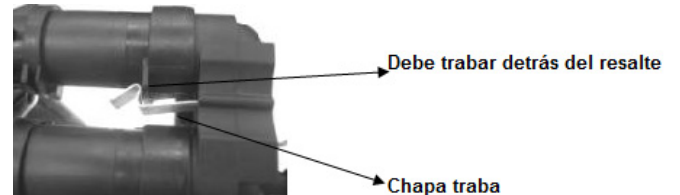
2- Lubricar ligeramente con grasa los 2 orings y el extremo de acople



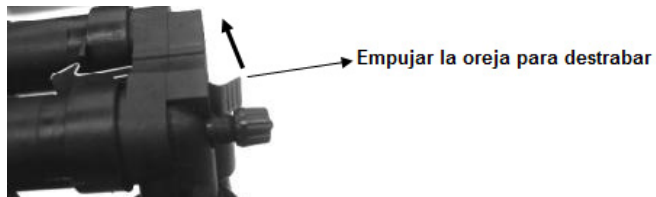
3- Enfrentar el acople al radiador y empujar firmemente.



4- Seguir empujando hasta que la chapa de traba quede en posicion



5- Para desmontar presionar sobre la chapa traba para liberar y tirar hacia fuera.



306